

О состоянии условий труда работающих на промышленных и сельскохозяйственных предприятиях Дятловского района за 2025 год

Информационный бюллетень состояния условий труда работающих на промышленных, сельскохозяйственных предприятиях, предприятиях негосударственной формы собственности на территории Дятловского района за 2025 год.

Общая численность работающих на промышленных (кроме предприятий пищевой промышленности) и сельскохозяйственных предприятиях по состоянию на 01.01.2025 – 3603 человек, в том числе 1088 женщин (2024 – 3687 чел., из них 1129 женщин) (рисунок 1)

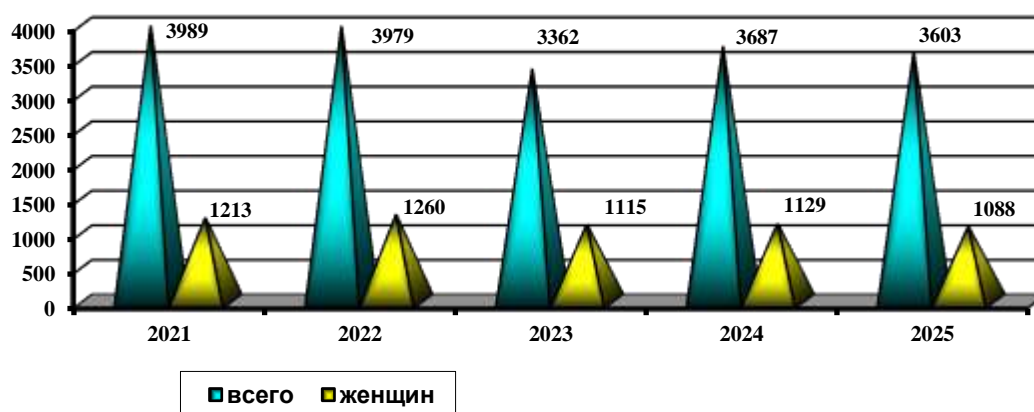


Рисунок 1 – Численность работающих на промышленных предприятиях и объектах сельского хозяйства

В зависимости от технологических процессов, сырья и материалов, используемых при выпуске продукции, с различными производственными факторами (физическими, химическими, промышленными аэрозолями) контактирует 2361 человек (2024 год – 2278 человек), в том числе 464 женщины (2024 год – 455), что составляет от общего числа работающих на данных предприятиях 65,5 % и 42,6% соответственно (2024 год – 67,7 % и 52,5% соответственно) (рисунки 2, 3).

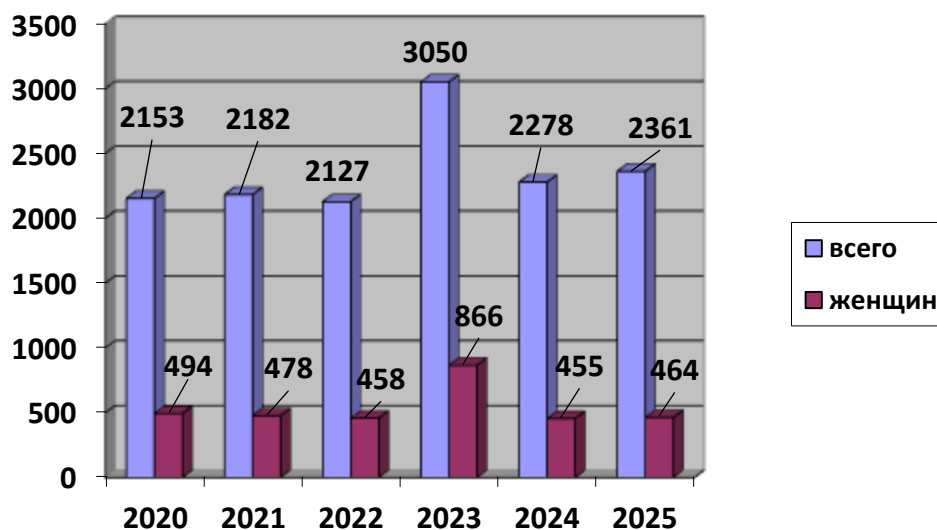


Рисунок 2 – Численность работающих, имеющих контакт с вредными производственными факторами

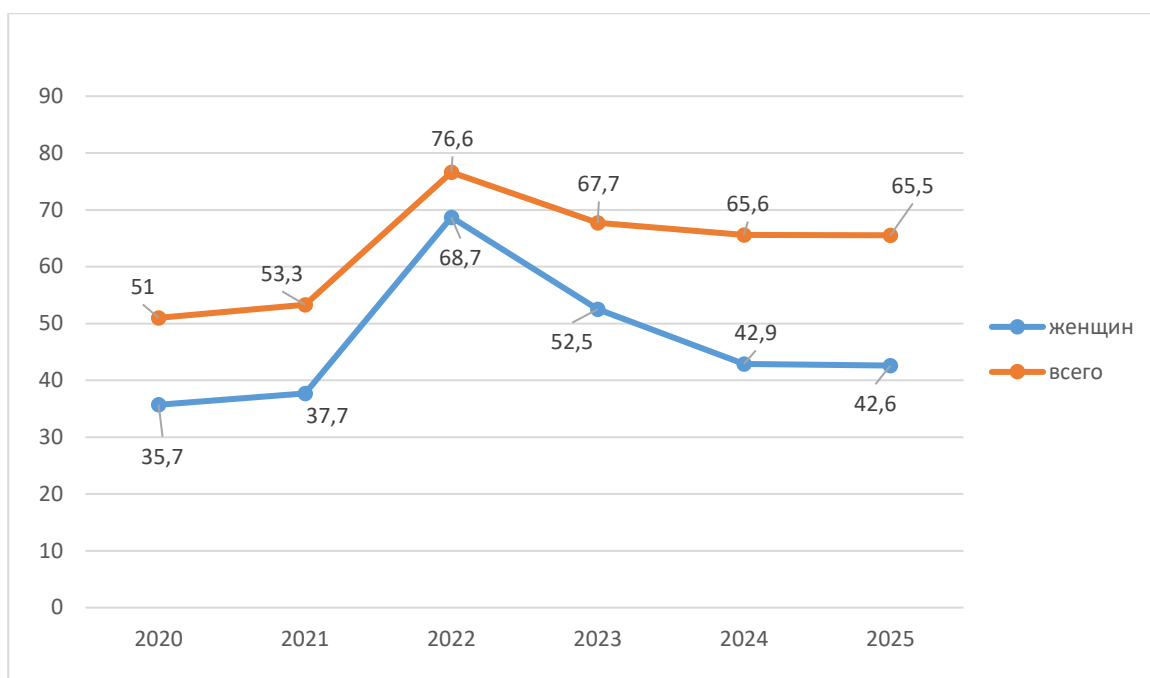


Рисунок 3 – Удельный вес работающих, имеющих контакт с вредными производственными факторами

О состоянии условий труда и возможном риске для здоровья работающих можно судить по следующим показателям: данным производственного лабораторного контроля (далее – ПЛК), проводимого нанимателями за условиями труда работников; обеспечению работающих санитарно-бытовыми помещениями, средствами индивидуальной защиты (далее – СИЗ), спецодеждой; результатам комплексной гигиенической оценки условий труда на рабочих местах по показателям вредности и опасности факторов производственной среды, тяжести и напряженности трудового процесса (аттестации); периодическим медицинским осмотрам работников.

На надзоре по разделу гигиены труда за 2025 год находилось 42 субъекта хозяйствования (2024 - 43, произошло уменьшение за счет объединения ООО «Роданагро» и ООО «Роданагропол»), 78 объектов надзора.

Производственный лабораторный контроль за уровнем производственных факторов на рабочих местах за 2025 год осуществлялся на 42 субъектах надзора (100%) 66 объектах (84,6%), 272 рабочих местах (11,9%); в 2024 на 43 субъектах хозяйствования (100%), 60 объектах (74,0%), 245 рабочих местах (10,1%) (рисунок 4).



Рисунок 4 – Удельный вес лабораторно обследованных субъектов, объектов и рабочих мест промышленных предприятиях и объектах сельского хозяйства

По результатам лабораторно-инструментальных исследований отмечается **увеличение удельного веса рабочих мест, не отвечающих требованиям гигиенических нормативов** (далее – ГН) по производственным факторам (рисунок 5):

запыленность – увеличение с 11,9 % до 23,3 %;

искусственная освещенность – увеличение с 1,0 % до 14,0 %;

шум – увеличение с 31,5% до 34,6%;

микроклимат – увеличение с 0,7% до 3,4%;

вибрация – снижение с 17,9 % до 11,4 %;

загазованность – снижение до 0 %;

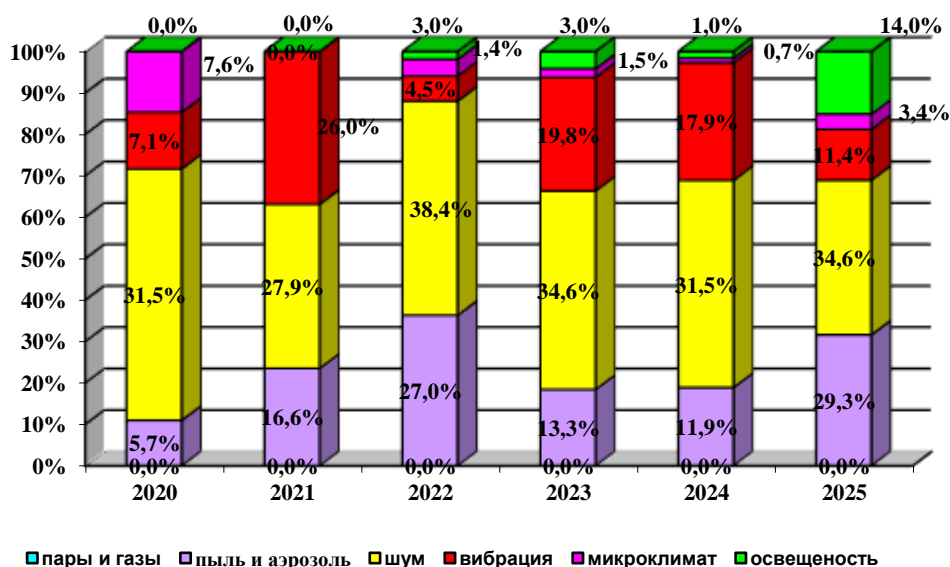


Рисунок 5 – Удельный вес обследованных мест, несоответствующих санитарным нормам по производственным факторам

Периодическим медицинским осмотрам подлежало - 1793 человека, в том числе женщин - 536, осмотрено - 1793, в том числе женщин - 536 (100%). Выявлено 1 лицо с подозрением на профессиональную заболеваемость (ОАО «Дворецкий льнозавод»). С общими заболеваниями, препятствующими

продолжению работы выявлено 3 человека, в том числе 1 женщина (ОАО «Дворецкий льнозавод», ОАО «Дятловская сельхозтехника», СХФ «АгроМилк»).

Обеспечение работников санитарно-бытовыми помещениями: из 42 субъектов хозяйствования, находящихся на надзоре, обеспечено в полном объеме санитарно – бытовыми помещениями (гардеробными, умывальниками, душевыми, комнатами (местами) приема пищи) 39 субъектов. Отсутствуют душевые в линейно-дорожной дистанции ЛДД -563 РУП «Гродноавтодор» ДЭУ-56, Дятловский узел почтовой связи Лидского участка районного узла почтовой связи, ООО «Панэкспо».

По результатам надзорных мероприятий из 34 (80,9%) обследованных субъектов хозяйствования нарушения требований санитарных норм и правил выявлялись на 34 (100%, 2024 – 96,6%), что касается объектов надзора за 2025 год из 47 (60,2%) обследованных, нарушения выявлены на 47 объектах (100%, 2024 -78,1%)

На объектах надзора **отмечается снижение (стабильность) выявленных нарушений** требований санитарных норм и правил **по содержанию производственных и санитарно-бытовых помещений 25,5%** (2024 – 41,1%), **установке, функционированию и паспортизации вентсистем 6,4%** (2024 – 8,8%), **организации производственного лабораторного контроля 2,1%** (2024 – 11,7). Наблюдается увеличение нарушений в части содержания производственных и прилегающих территорий 46,8% (2024 – 41,1%).

В результате работы, проведенной специалистами ЦГЭ, с руководителями субъектов хозяйствования по реализации планов мероприятий по улучшению условий труда, приведению санитарно-бытовых помещений в надлежащее состояние, выполнению рекомендаций об устранении нарушений, **приведено в соответствие** с требованиями санитарных норм и правил 148 рабочих мест (далее – р/м) с числом работающих 160 человек, женщин – 66 (2024 – 31 р/м, для 34 человек, женщин – 6), (рисунок 6),

в том числе: по шуму 81 р/м, для 85 человек, женщин – 0 (ОАО «Дворецкий льнозавод», ОАО «Гранит-Агро», СХФ «АгроМилк» РУП «Белоруснефть – Гроднооблнефтепродукт»);

по вибрации: 74 р/м, для 74 человек, женщин – 0 (ОАО «Гранит-Агро»);

по пыли: 4 р/м, для 8 человек, женщин - 5 (ОАО «Дворецкий льнозавод»);

по тяжести и напряженности трудового процесса – 141 р/м, для 144 человек, женщин – 61 (ОАО «Дворецкий льнозавод», ОАО «Гранит-Агро», СХФ «АгроМилк» РУП «Белоруснефть – Гроднооблнефтепродукт»).

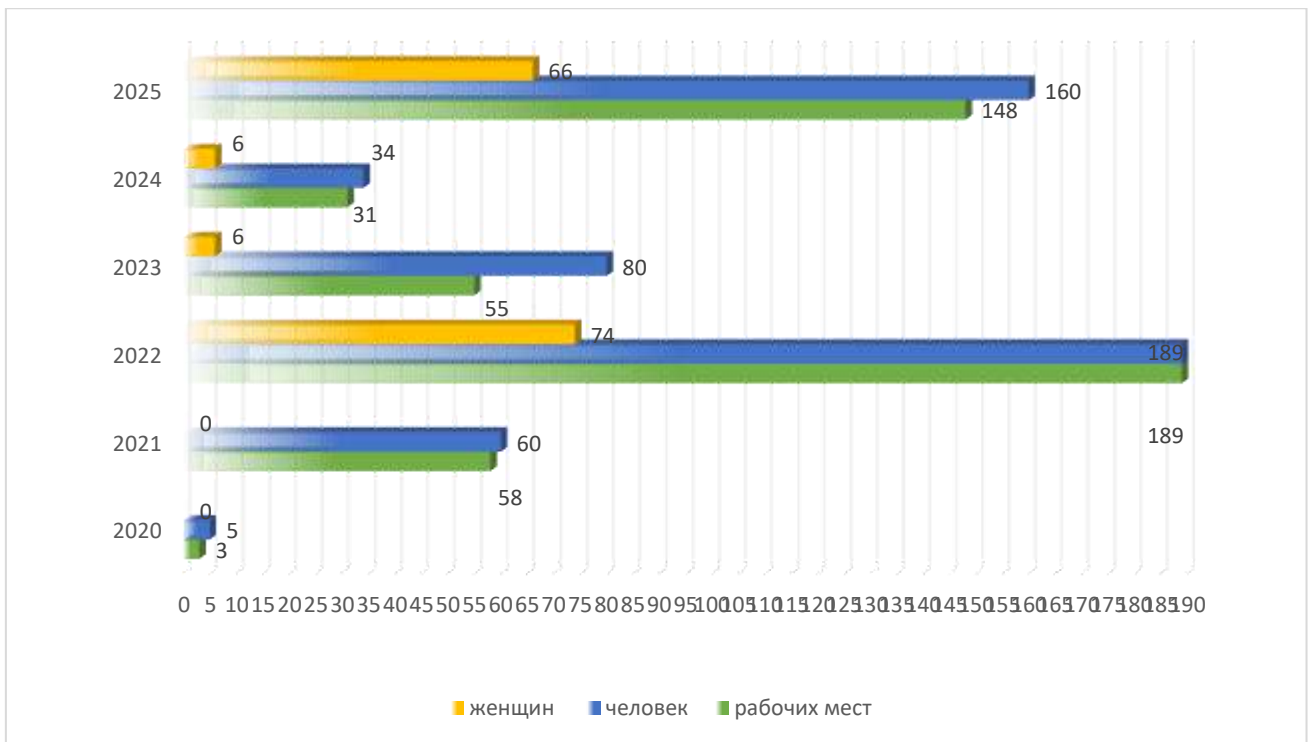


Рисунок 6 – Динамика приведенных в соответствие с требованиями санитарных норм и правил рабочих мест на промышленных и сельскохозяйственных предприятиях района

Улучшены условия труда на 397 рабочих местах для 439 работающих, в том числе 113 женщин (2024 – 339 р/м, для 390 работающих, в том числе 55 женщин).

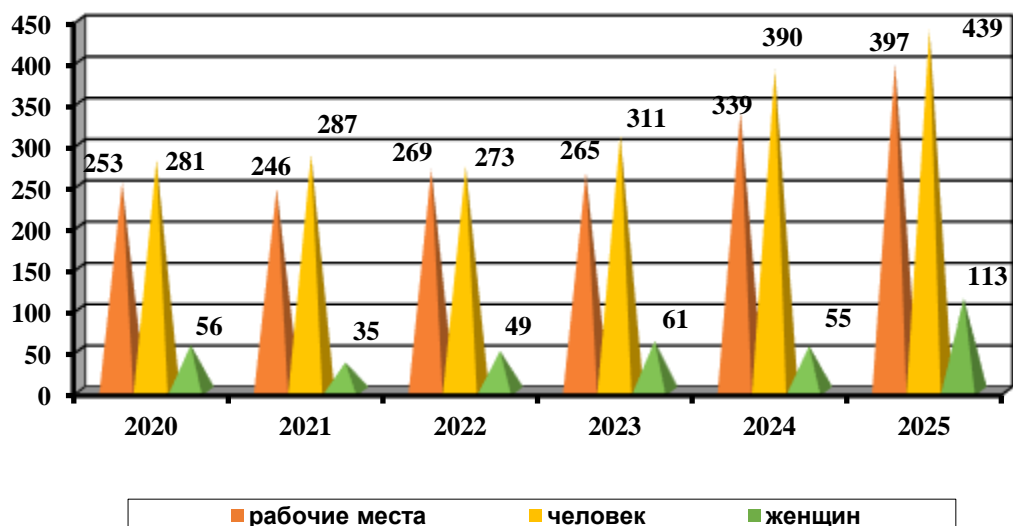


Рисунок 7 – Динамика улучшения условий труда работающих

Вместе с тем, на предприятиях (организациях) остаются нерешенными вопросы:

1. В условиях, не отвечающих требованиям санитарных норм и правил, гигиенических нормативов продолжает работать 265 человек, в том числе 53 женщины, что составляет соответственно 11,2 % и 11,4% от числа работников, имеющих контакт с производственными факторами (2024 – 11,2% количество работающих и 10,9% (рисунки 8, 9), в том числе:

- в условиях повышенного шума – 203 человека (15,2%), в том числе 42

женщины (30%) (2024 – 42,2% и 66,6% - соответственно) от числа работающих в условиях шума;

- в условиях **повышенной запыленности** – 74 человека (17,7 %), в том числе 37 женщин (35,6 %) (2024 – 36,8% и 56,0% - соответственно) от числа работающих в условиях запыленности;

- в условиях **повышенной вибрации** – 51 человек (7,5%), в том числе 2 женщины; (2024 – 9,8%) от числа работающих в условиях вибрации.

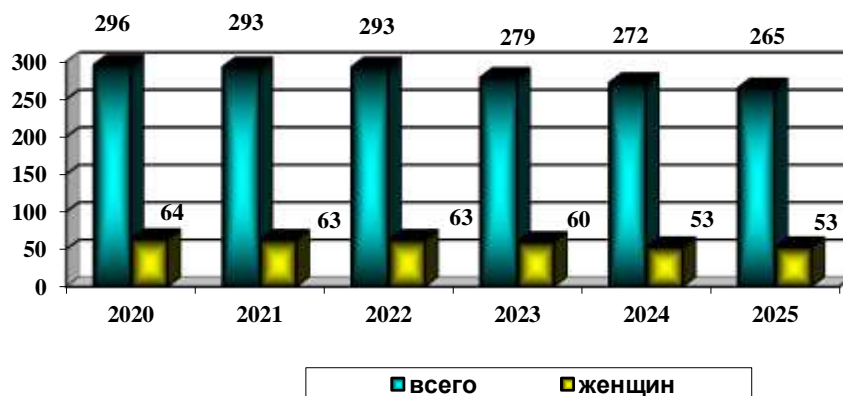


Рисунок 8 – Численность работающих в условиях, не отвечающих требованиям санитарных норм и правил

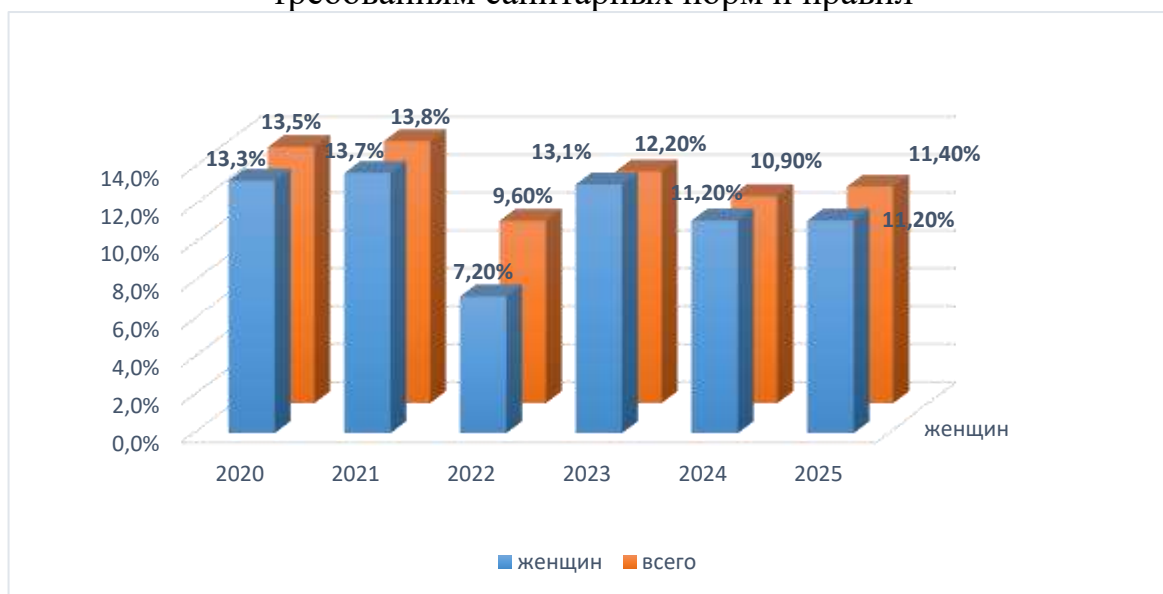


Рисунок 9 – Удельный вес работающих в условиях, не соответствующих СН

2. Проведение производственного лабораторного контроля на рабочих местах по всем производственным факторам, в соответствии специфических санитарно-эпидемиологических требований.

Информацию подготовил помощник врача-гигиениста санитарно-эпидемиологического отдела М.А. Шимчик